



www.osef.gob.ar

soporte@facaf.org.ar



Manual de Usuario. Panel de Recetas Electrónicas

Este manual le mostrará cómo funciona el panel para visualizar las Recetas Electrónicas que hayan generado los prescriptores a sus pacientes.

URL del Sitio: <https://recetaelectronicaweb.ddaval.com.ar>



INGRESO AL SISTEMA

Al visitar el sitio nos encontraremos con la pantalla para acceder al mismo.




Acceso

Usuario

Contraseña

Acceder

 **PANEL | RECETAS**

©2020 Derechos Reservados. PANEL | RECETAS usa
Bootstrap 3. Terminos de privacidad

Imagen 1 Página de Acceso

Si ya posee su Usuario y Contraseña, ingréselos y haga click en **Acceder**.

Si no cuenta con Usuario y Contraseña póngase en contacto soporte@facaf.org.ar para solicitar sus credenciales de acceso.

BUSCAR RECETA ELECTRONICA

Una vez que hayamos ingresado observaremos la siguiente pantalla.

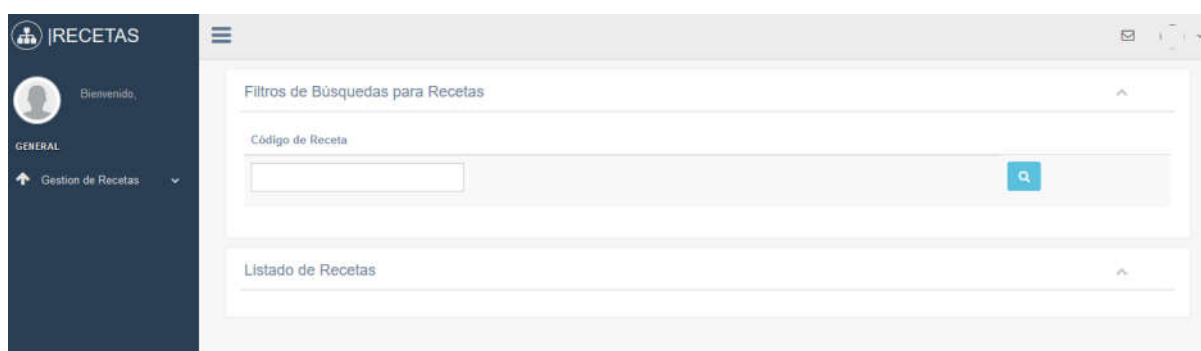


Imagen 2 Pantalla de Inicio

Observamos un buscador en el que debemos ingresar el código o token generado en la prescripción que el médico realizó al paciente. Este código de 8 caracteres pudo haber sido informado por el prescriptor al paciente y, si el paciente posee una dirección de correo electrónico registrada en el sistema del prescriptor, el código le fue enviado a ese correo.

Si el paciente no tiene dicho código, favor de pedirle que revise su correo electrónico para verificar si lo recibió.

Ingresamos el código en el buscador y vemos como el sistema nos muestra las coincidencias de las recetas con ese código, hacemos click en **SELECCIONAR RECETA**, luego click en el icono con la lupa para buscar la receta o presionar **ENTER** en el teclado.

Filtros de Búsquedas para Recetas

Código de Receta

ni67yysj

SELECCIONAR RECETA
ni67yy0s
2020-03-30 23:16:09

Listado de Recetas

Imagen 3 Ingresar código y seleccionar receta

Filtros de Búsquedas para Recetas

Código de Receta

ni67yy0s

Listado de Recetas

Imagen 4 Click en el icono para buscar receta

Si se ingresó un código válido el sistema nos mostrará información mínima sobre la receta, haciendo click en *Mostrar* podremos visualizar dicha receta.



Listado de Recetas

Convenio	Afiliado	Medico Matricula	Nro Receta	Fecha Receta	Acción
POLICIA FEDERAL	12345678	11223	1000000	2020-03-30	Mostrar

Total de páginas

Anterior 1 Siguiente



Imagen 5 Resultado de búsqueda

Se visualizará la receta asociada al código ingresado con todos los datos correspondientes.

NOTA: Solo podrán visualizar la receta aquellas farmacias oficiales con productos al 100% de cobertura, las no oficiales podrán verla solo cuando sea mediante una derivación.

Receta Electrónica

1 de 1 Zoom automático

  1000000

NOMBRE DEL PROFESIONAL O INSTITUCION
MATIAS PEREIRA

APELLIDO Y NOMBRE DEL BENEFICIARIO
AFILIADO DE PRUEBA

Numero de Afiliado	1	2	3	4	5	6	7	8	Codigo Farmacia									Nro de Orden						
Edad				Sexo	F	M	Fecha de Emision	3	0	0	3	2	0	Fecha de Dispensacion										


Rp/1	Cant. Recetada en letras	CANTIDAD ENTREGADA	Precio Unitario
ibuprofeno 400 mg a.x 100 x 3 ml	UN		Total
	en numeros	1	% Obra Social
Rp/2	Cant. Recetada en letras	CANTIDAD ENTREGADA	Precio Unitario
			Total
	en numeros		% Obra Social
Rp/3	Cant. Recetada en letras	CANTIDAD ENTREGADA	Precio Unitario
			Total
	en numeros		% Obra Social

Diagnostico Principal

Total Receta

Cancelar

Imagen 6 Visualizar receta electrónica

Para imprimir esta receta, observamos una pequeña impresora  en la parte superior derecha, presionamos allí, escogemos la impresora e imprimimos.